

marina4x4

a c c e s s o i r e s

2012/ 2022

FORD RANGER

www.marina4x4.com



CATALOGUE ACCESSOIRES 2022
SOLUTIONS PICK-UP



Suivez-nous : Marina 4x4

SOMMAIRE :

P03 à P07	ROLL TOP COVER MOUNTAIN TOP
P08 à P09	HARD TOP SLINE V2
P10	HARD TOP SERIE SV
P11	HARD TOP SERIE SP
P12	HARD TOP UTILITAIRE
P13	HARD TOP UTILITAIRE WORKMAN
P14 à P17	TONNEAU COVER UPSTONE WILDTRAK
P18 à P20	TONNEAU COVER UPSTONE XLT-LIMITED
P21	ROLL BAR & ACCESSOIRES COMPATIBLES TONNEAU COVER UPSTONE
P22 à P23	ROLL BAR
P24 à P25	PROTECTION AVANT & ARRIÈRE
P26 à P27	MARCHEPIEDS
P28	BÂCHE SOUPLE
P29	AMORTISSEURS
P30	ATTELAGE
P31	JOINT POUR ÉTANCHÉITÉ RIDELLE - SYSTEME DE FERMETURE CENTRALISÉE POUR HAYON
P32	BEDSLIDE
P33	AMORTISSEUR DE HAYON
P34	BEDLINER - PROTECTION INOX
P35	BEDMAT - PACK BLACK
P36	JANTES ALUMINIUM
P37	ELARGISSEUR DE VOIE - EXTENSION D'AILE
P38	PARE-CHOCS
P39	PROTECTIONS SOUS VEHICULE
P40	AIDE AU STATIONNEMENT
P41	SOLUTIONS DE TREUILLAGE - BARRES DE TOIT
P42	SOLUTIONS D'ECLAIRAGE
P43	BOITE À OUTILS



+33 (0)4.92.910.910



info@marina4x4.com



www.marina4x4.com

ROLL TOP COVER
MOUNTAIN TOP **CLASSIQUE**



ROLL TOP COVER
MOUNTAIN TOP **EVO**





ROLL TOP COVER

ROLL TOP COVER RAPTOR / WILDTRAK

NOUVEAUTÉS
2022



ROLL TOP COVER / RIDEAU DE BENNE :

Pratique et esthétique, permet d'ouvrir et fermer rapidement la benne et charger des objets volumineux - Vitesse d'enroulage réglable (+ ou - rapide) - Le rideau peut s'arrêter et se verrouiller sur de multiples positions - Installation simple et sans perçage - Poignée avec serrure intégrée - Fermeture à clé - Permet, une fois ouvert, d'accéder à la benne depuis les 3 côtés - Fabriqué en Aluminium anodisé Résiste aux intempéries et à l'exposition UV -

Référence	Véhicule	Produit	Année	Cabine	Couleur
MTC293-B	Wildtrak / Raptor	Roll Top Cover	2012+	Double Cab	Noir
MTC292-B	Wildtrak	Roll Top Cover	2012+	Super Cab	Noir
MTC293-BAR	Wildtrak / Raptor	Barres transversales	2012+	Super / Double Cab	Aluminium

MOUNTAIN TOP®




ROLL TOP COVER XL/XLT LIMITED

**NOUVEAUTÉS
2022**

ROLL BAR

- Diamètre 80
- Inox ou thermolaqué noir



KIT ADAPTATEUR

Roll Bar d'origine
au rideau de benne MTC

Référence	Produit	Compatibilité	Année	Cabine	Couleur
MTC295	Roll Top Cover	Sans Roll Bar d'origine	2012+	Double Cab	Gris
MTC294	Roll Top Cover	Sans Roll Bar d'origine	2012+	Super Cab	Gris
MTC295-B	Roll Top Cover	Sans Roll Bar d'origine	2012+	Double Cab	Noir
MTC294-B	Roll Top Cover	Sans Roll Bar d'origine	2012+	Super Cab	Noir
MTC2950E	Roll Top Cover	Compatible Roll Bar d'origine	2012+	Double Cab	Gris
MTC2940E	Roll Top Cover	Compatible Roll Bar d'origine	2012+	Super Cab	Gris
MTC2950E-B	Roll Top Cover	Compatible Roll Bar d'origine	2016+	Double Cab	Noir
MTC2940E-B	Roll Top Cover	Compatible Roll Bar d'origine	2012+	Super Cab	Noir
MTC294-OE	Adaptateur	Roll Bar OEM	2012+	Super/ Double Cab	
MTC295-BAR	Barres transversales		2012+	Super/ Double Cab	Aluminium
MTC295-ROLL	Roll Bar		2012+	Super/ Double Cab	Inox
MTC295-ROLL-B	Roll Bar		2012+	Super/ Double Cab	Thermolaqué Noir

ROLL TOP COVER

MOUNTAIN TOP

5



NOUVELLE VERSION ROLL TOP COVER **EVO**

ROLL TOP COVER

MOUNTAIN TOP®

ROLL TOP COVER MOUNTAIN TOP **(EVO)** RAPTOR / WILDTRAK

NOUVEAUTÉS
2022

Cette nouvelle version 2021 du rideau de benne Mountain top se veut plus épurée avec une finition unique en noir thermolaqué. Il réunit toutes les caractéristiques du Mountain top Classique. Le système de fermeture se situe sous le rideau à l'arrière gauche et droit de ce dernier. La benne est complètement verrouillée et sécurisée une fois le hayon fermé à clé. Ainsi le système de fermeture est devenu invisible pour un style plus épuré. La finition thermolaquée noire permet une plus grande résistance aux diverses rayures et éraflures dans le temps.



[VOIR VIDEO SUR NOTRE SITE](#)

Référence	Véhicule	Technique	Produit	Année	Cabine	Couleur
MTRE293	Wildtrak / Raptor	Electrique	Roll Top Cover	2012+	Double Cab	Thermolaqué Noir
MTR293	Wildtrak / Raptor	Manuel	Roll Top Cover	2012+	Double Cab	Thermolaqué Noir
MTR293-BAR	Wildtrak / Raptor		Barres transversales	2012+	Double Cab	Thermolaqué Noir

**EXISTE EN VERSION
ELECTRIQUE (MTRE) OU
MANUEL (MTR)**



**ROLL TOP COVER
MOUNTAIN TOP (EVO)
XL / XLT LIMITED**

**NOUVEAUTÉS
2022**



VOIR VIDEO SUR NOTRE SITE

PRINCIPAUX POINTS D'EVOLUTION

- Installation plus rapide
- Nouveau système de drainage de l'eau (optimise l'étanchéité même lors de fortes pluies)
- Plus de serrure extérieure optimisant style et sécurité.



ROLL TOP COVER



Référence	Technique	Produit	Année	Cabine	Couleur
MTRE294	Electrique	Roll Top Cover	2012+	Double Cab	Thermolaqué noir
MTR294	Manuel	Roll Top Cover	2012+	Double Cab	Thermolaqué noir
MTR294-BAR		Barres transversales	2012+	Double Cab	Thermolaqué noir
MTR294-ROLL		Roll Bar	2012+	Double Cab	Thermolaqué noir
MTC294-OE		Adaptateur		Super/Double Cab	

HARD TOP S LINE V2

VITRE COULISSANTE



PERMETTANT L'OUVERTURE
AVEC CLÉ D'ORIGINE DU VÉHICULE

**FERMETURE
CENTRALISÉE**



BARRES TRANSVERSALES AÉRODYNAMIQUES

(OPTIONNEL) / La paire

- Entraxe 94-111 cm

Aluminium : CZ-HT1

Noir : CZ-HT1BLACK

Le + : Grand volume d'ouverture



**MONTAGE
SANS PERÇAGE**

HARD TOP SLINE V2

VITRE LATÉRALE COULISSANTE

Double Cabine	Super Cabine
---------------	--------------

AVEC VITRE

Non Peint	<input type="checkbox"/>	FK294	FK284
Gris - 8CNE	<input type="checkbox"/>	FK276	FK283
Orange - WILDTRAK	<input type="checkbox"/>	FK278	FK300
Noir Shadow - G9ZE	<input type="checkbox"/>	FK280	FK279
Rouge Cuivre - 37M	<input type="checkbox"/>	FK281	FK277
Pride - ORANGE	<input type="checkbox"/>	FK289	FK300
Bleu Océan - 6DVC	<input type="checkbox"/>	FK290	FK282
Gris Nacré - 2PNC	<input type="checkbox"/>	FK291	FK288
Gris Balsate - 6DYE	<input type="checkbox"/>	FK292	FK299
Blanc Glacière - 7VTA	<input type="checkbox"/>	FK293	FK298
Noir Panthère - JAYC	<input type="checkbox"/>	FK295	FK285
Gris - ZINC	<input type="checkbox"/>	FK296	FK286
Bleu Cyclone - 3CV	<input type="checkbox"/>	FK297	FK287
Noir - KBXE	<input type="checkbox"/>	FK304	FK303
Peinture à la demande		ZZPEINT-HT	

HARD TOP S LINE V2 NON VITRÉ



PERMETTANT L'OUVERTURE
AVEC CLÉ D'ORIGINE DU VÉHICULE

**FERMETURE
CENTRALISÉE**

Equipements de série :

- Montage sans perçage
- Capitonage intérieur vinyle
- Fermeture centralisée
- Vitre avant coulissante non teintée
- Vitre arrière dégivrante teintée
- Plafonnier intérieur à pile
- Spoiler intégré avec 3ème feu stop à leds
- Barres de toit longitudinales (charge 70 Kg)



MONTAGE SANS PERÇAGE

HARD TOP SLINE V2

Double Cabine Super Cabine

SANS VITRE

		Double Cabine	Super Cabine
Non Peint	<input type="checkbox"/>	FK294N	FK284N
Gris - 8CNE	<input type="checkbox"/>	FK276N	FK283N
Orange - WILDTRAK	<input type="checkbox"/>	FK278N	FK330N
Noir Shadow - G9ZE	<input type="checkbox"/>	FK280N	FK279N
Rouge Cuivre - 37M	<input type="checkbox"/>	FK281N	FK277N
Pride - ORANGE	<input type="checkbox"/>	FK289N	FK300N
Bleu Océan - 6DVC	<input type="checkbox"/>	FK290N	FK282N
Gris Nacré - 2PNC	<input type="checkbox"/>	FK291N	FK288N
Gris Balsate - 6DYE	<input type="checkbox"/>	FK292N	FK299N
Blanc Glacier - 7VTA	<input type="checkbox"/>	FK293N	FK298N
Noir Panthère - JAYC	<input type="checkbox"/>	FK295N	FK285N
Gris - ZINC	<input type="checkbox"/>	FK296N	FK286N
Bleu Cyclone - 3CV	<input type="checkbox"/>	FK297N	FK287N
Noir - KBXE	<input type="checkbox"/>	FK304N	FK303N
Peinture à la demande		ZZPEINT-HT	

HARD TOP SÉRIE SV

VITRE PAPILLON




BARRES TRANSVERSALES AÉRODYNAMIQUES
(OPTIONNEL) / La paire
- Entraxe 94-111 cm
Aluminium : CZ-HT1
Noir : CZ-HT1BLACK



**PERMETTANT L'OUVERTURE
AVEC CLÉ D'ORIGINE DU VÉHICULE**

**FERMETURE
CENTRALISÉE**

- Equipements de série :**
- Plafonnier intérieur à pile.
 - Capitonage intérieur vinyle.
 - Vitre arrière dégivrante teintée.
 - Fermeture centralisée pour le hayon.
 - Vitres latérales teintées à fermeture à clé.
 - Vitre derrière lunette cabine, non teintée, à ouverture coulissante.
 - Barres de toit longitudinales (charge 70 Kg).



**MONTAGE
SANS PERÇAGE**



	HARD TOP SV	
	Double Cabine	Super Cabine
VITRE PAPILLON		
Non Peint	<input type="checkbox"/>	SV292 / SV306
Gris - 8CNE	<input type="checkbox"/>	SV294 / SV305
Orange - WILDTRAK	<input type="checkbox"/>	SV289 / SV310
Noir Shadow - G9ZE	<input type="checkbox"/>	SV290 / SV307
Rouge Cuivre - 37M	<input type="checkbox"/>	SV157 / SV156
Pride - ORANGE	<input type="checkbox"/>	SV291 / SV311
Gris Nacré - 2PNC	<input type="checkbox"/>	SV293 / SV158
Gris Balsate - 6DYE	<input type="checkbox"/>	SV298 / SV304
Blanc Glacier - 7VTA	<input type="checkbox"/>	SV299 / SV303
Noir Panthère - JAYC	<input type="checkbox"/>	SV295 / SV312
Bleu Cyclone - 3CV	<input type="checkbox"/>	SV297 / SV302
Gris - ZINC	<input type="checkbox"/>	SV296 / SV301
Sea Grey - 33T	<input type="checkbox"/>	SV308 / SV313
Peinture à la demande	ZZPEINT-HT	

HARD TOP SÉRIE SP

PORTE PAPILLON



PERMETTANT L'OUVERTURE
AVEC CLÉ D'ORIGINE DU VÉHICULE

**FERMETURE
CENTRALISÉE**



Plafonnier
intérieur à pile

Equipements de série :

- Plafonnier intérieur à pile.
- Capitonage intérieur vinyle.
- Vitre arrière dégivrante teintée.
- Fermeture centralisée pour le hayon.
- Vitres latérales teintées à fermeture à clé.
- Barres de toit longitudinales (charge 70 KG).



**MONTAGE
SANS PERÇAGE**

HARD TOP SP

Double Cabine Super Cabine

PORTE PAPILLON


Non Peint	<input type="checkbox"/>	SP292	SP306
Noir Shadow - G9ZE	<input checked="" type="checkbox"/>	SP290	SP308
Rouge Cuivre - 37M	<input checked="" type="checkbox"/>	SP281	SP307
Gris Nacré - 2PNC	<input checked="" type="checkbox"/>	SP294	SP305
Gris Balsate - 6DYE	<input checked="" type="checkbox"/>	SP299	SP303
Blanc Glacier - 7VTA	<input type="checkbox"/>	SP293	SP304
Noir Panthère - JAYC	<input checked="" type="checkbox"/>	SP295	SP300
Gris - ZINC	<input checked="" type="checkbox"/>	SP296	SP301
Bleu Cyclone - 3CV	<input checked="" type="checkbox"/>	SP297	SP302
Peinture à la demande		ZZPEINT-HT	

HARD TOP

SMARTTOP
Simply Better



HARD TOP UTILITAIRE SANS OUVERTURE



Equipements de série :

- Finition Gel Coat poli.
- Installation facile et rapide.
- Grande capacité de chargement.
- Fabrication robuste avec renfort acier.
- 4 points d'ancrage pour fixation sur le toit, charge 100 Kg.



Aération de toit rotative
Ref : TM500



Plafonnier à piles
Ref : TM503

SANS OUVERTURE LATÉRALE			AVEC OUVERTURE LATÉRALE		
Double Cab	Super Cab	Single Cab	Double Cab	Super Cab	Single Cab
TM295	TM296	TM294	TM295-OP	TM296-OP	TM294-OP

Option peinture code couleur Ford au choix : **TM504**

Option : Hayon arrière plein (Réf:TM501)



AVEC OUVERTURE

Equipements de série :

- Hayon arrière plein.
- Finition Gel Coat poli.
- Installation facile et rapide.
- Portes latérales à fermeture à clé.
- Compatible avec l'arrêt de charge.
- Grande capacité de chargement.
- Fabrication robuste avec renfort acier.





HARD TOP UTILITAIRE WORKMAN

		Double Cabine	Super Cabine
Non Peint	<input checked="" type="checkbox"/>	WK294	
Blanc 7VTA	<input type="checkbox"/>	WK298	WK293

HARD TOP UTILITAIRE WORKMAN

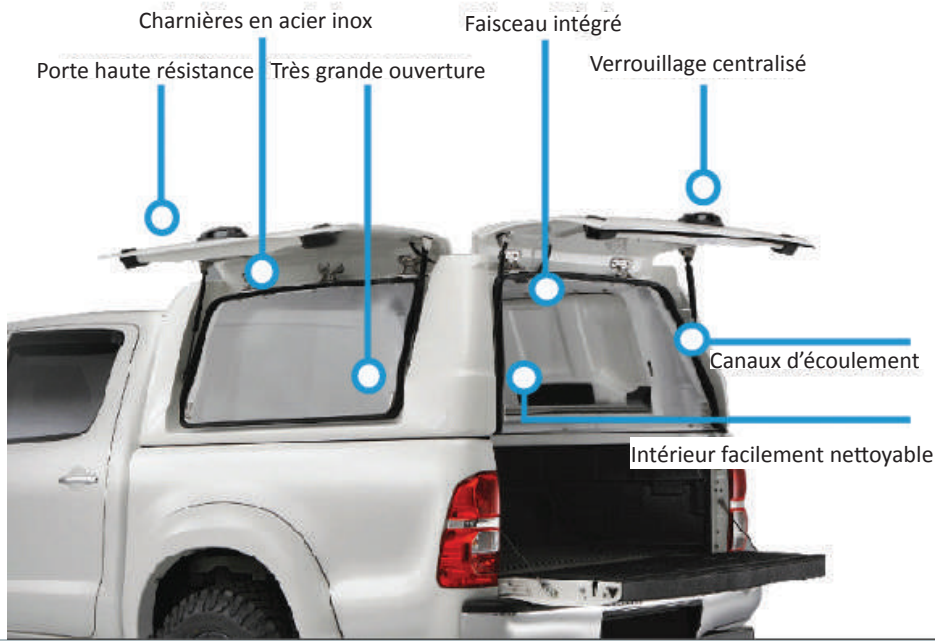
Hard top entièrement centralisé
(hayon + portes latérales) + plafonnier à leds



HARD TOP UTILITAIRE



Références code couleur constructeur FORD : nous consulter



TONNEAU COVER WILDTRAK THERMOLAQUÉ NOIR

TONNEAU COVER

Compatible Wildtrak

Thermolaqué noir

Double Cab : EVOS900SB

Super Cab : EVOS950SB



MONTAGE SANS PERÇAGE

- Etanche
- Montage sans perçage
- Charge 100 Kg sur le cover
- Démontage rapide et sans outil



i Fixations
sur points d'origine

OPTIONNEL

JEU DE BARRES TRANSVERSALES

- 80 Kg sur barres trasversales

Thermolaqué gris : CROSSN12





TONNEAU COVER WILDTRAK ALUMINIUM

TONNEAU COVER
Compatible Wildtrak
Aluminium
Double Cab : EVOS900S
Super Cab : EVOS950S



MONTAGE SANS PERÇAGE



80 Kg
Sur barres trasversales
Optionnel : CROSSN12





TONNEAU COVER

TONNEAU COVER A PEINDRE

Compatible Wildtrak :

Double Cab : EVOS900P - Super Cab : EVOS950P



Blanc Glacier

Double Cabine : EVOS900P-7VTA

Super Cabine : EVOS950P-7VTA



Orange Pride

Double Cabine : EVOS900P-5FLQ

Super Cabine : EVOS950P-5FLQ



Noir Shadow

Double Cabine : EVOS900P-G9ZE

Super Cabine : EVOS950P-G9ZE



Gris Basalte

Double Cabine : EVOS900P-6DYE

Super Cabine : EVOS950P-6DYE



Gris Lunaire

Double Cabine : EVOS900P-ZJNC

Super Cabine : EVOS950P-ZJNC

TONNEAU COVER WILDTRAK


PEINT À LA COULEUR DU VEHICULE

*UpStone***Evolve**

Étanche
80 kg sur barre de toit
Montage sans perçage
Charge 100kg sur le cover




Rails de fixation longitudinaux
assurant l'étanchéité



Système de démontage sans outil afin de récupérer
l'espace total de la benne



Plage avant connectée aux rails latéraux
garantissant également l'étanchéité



Pour assurer une étanchéité à 100%,
il est nécessaire d'appliquer une fine bande de silicone
entre le rail de fixation latéral et le roll bar d'origine



TONNEAU COVER

TONNEAU COVER RANGER XLT-LIMITED COMPATIBLE ROLL BAR INOX D'ORIGINE PLATEAU ALUMINIUM LISSE

PEINT À LA COULEUR DU VEHICULE

PLAQUE PEINTE			
Couleur		Double Cab	Super Cab
Non Peint	<input checked="" type="checkbox"/>	EVOR330P	EVOR350P
Blanc Glacière - 7VTA	<input type="checkbox"/>	EVOR330-7VTA	EVOR350-7VTA
Bleu Cyclone - 3CV	<input checked="" type="checkbox"/>	EVOR330-3CVC	EVOR350-3CVC
Bleu Océan - 6DVC	<input checked="" type="checkbox"/>	EVOR330-6DVC	EVOR350-6DVC
Rouge Cuivre - 37M	<input checked="" type="checkbox"/>	EVOR330-37M	EVOR350-37M
Gris Lunaire - ZJNC	<input checked="" type="checkbox"/>	EVOR330-ZJNC	EVOR350-ZJNC
Gris Nacré - 2PNC	<input checked="" type="checkbox"/>	EVOR330-2PNC	EVOR350-2PNC
Noir Shadow - G9ZE	<input checked="" type="checkbox"/>	EVOR330-G9ZE	EVOR350-G9ZE

- Etanche
- Montage sans perçage
- Charge 100kg sur le cover



TONNEAU COVER RANGER XLT-LIMITED

COMPATIBLE ROLL BAR INOX D'ORIGINE

THERMOLAQUÉ NOIR



TONNEAU COVER

Thermolaqué noir

Double Cab : EVOR330B

Super Cab : EVOR350B



MONTAGE SANS PERÇAGE

COMPATIBLE ROLL BAR INOX D'ORIGINE

ALUMINIUM

TONNEAU COVER

Aluminium

Double Cab : EVOR330

Super Cab : EVOR350

- Etanche
- Montage sans perçage
- Charge 100 Kg sur le cover
- Démontage rapide et sans outil



TONNEAU COVER UPSTONE



Voici la nouvelle version « EVOLVE » du tonneau aluminium Upstone, fabriqué dans nos ateliers à Antibes (France).

Les principales évolutions portent sur les aspects techniques et esthétiques.

Loquets de fermeture pré-réglés facilitant l'installation.



TECHNIQUE

- Montage/démontage facile pour l'utilisateur final afin de charger les objets encombrants.
- Nouveau système de fixation sans perçage.



ESTHETIQUE

- Tonneau cover aluminium couvrant l'intégralité de la benne : système exclusif sans plaque avant.
- Nouvelle serrure avec pad ABS intégré au profil Aluminium.
- Et toujours les nombreux accessoires : roll bar inox / barres transversales/ porte skis et vélos.
- Démontage facile et rapide sans outil.



NOTRE AVIS

Avec sa nouvelle version Evolve, Upstone apporte les solutions qualitatives qu'exigent les professionnels tout en maintenant les fonctionnalités et le style que recherche l'utilisateur final.

*UpStone***Evolve**

TONNEAU COVER RANGER XLT-LIMITED



TONNEAU COVER

Non peint :

Double Cab : EVOS330P

Super Cab : EVOS350P

Thermolaqué noir

Double Cab : EVOS330SB

Super Cab : EVOS350SB

Aluminium

Double Cab : EVOS330S

Super Cab : EVOS350S



[VOIR VIDÉO SUR NOTRE SITE](#)

ROLL BAR COMPATIBLE

ROLL BAR

Double tube Ø 76

Inox : EVRLB76A-C

Noir : EVRLB76AB-C

Le système exclusif de charnière développé par Upstone permet au roll bar d'éviter la cabine lors de l'ouverture.

Proposé en accessoire sur les EVO350 et 330, ce modèle de roll bar se fixe directement sur le tonneau cover aluminium.

BARRES TRANSVERSALES PORTE VÉLOS/SKIS/SURFS

PORTE VÉLO (1 vélo) / Fermeture à clé

Aluminium : 940-010

Acier Noir : 940-001

PORTE SKIS / SURFS

4 paires de skis ou 2 surfs : 940-220



JEU DE BARRES TRANSVERSALES

Charge maximum 80 Kg

Optionnel : CROSSN04

Permet d'ajuster les points d'attache au chargement en quelques secondes.



ANNEAUX DE SANGLAGE

(6 pièces)

Inox : AC02





ROLL BAR THERMOLAQUÉ NOIR

ROLL BARS LIVRÉS AVEC 3EME FEU STOP ADDITIONNEL
Fixation par double face sur la lunette arrière à l'intérieur de la cabine
Ref : 3F-LED



ROLL BAR AVEC MARQUAGE
- Double tube Ø 76 mm
Noir : RLSSK2295N



ROLL BAR SANS MARQUAGE
- Double tube Ø 76 mm
Noir : RLSS2295N



ROLL BAR NEW DESIGN
- Double tube Ø 76 mm
Noir : R295N

ROLL BAR INOX

ROLL BARS LIVRÉS AVEC 3EME FEU STOP ADDITIONNEL

Fixation par double face sur la lunette arrière à l'intérieur de la cabine

Ref : 3F-LED



ROLL BAR AVEC MARQUAGE

- Double tube Ø 76 mm

AVEC MARQUAGE :

Inox : RLSSK2295IX



ROLL BAR SANS MARQUAGE

- Double tube Ø 76 mm

SANS MARQUAGE :

Inox : RLSS2295IX



ROLL BAR NEW DESIGN

- Double tube Ø 76 mm

Inox : R295



ROLL BAR

- Simple tube Ø 70 mm

Inox : SPO295



3ème feu STOP intégré



ROLL BAR AVEC GRILLE DE PROTECTION

- Tube Ø 76 mm

Inox : ME296

PROTECTION AVANT THERMOLAQUÉE NOIRE

HOMOLOGUÉE CE
Livrée avec certificat d'homologation européen
Norme 2005/66/CE



SUPER BAR

- Tube : Ø 76 mm

2012+ : ECSPB294N

Raptor 2019+ : ECSPB470N

i Compatible capteurs radar
et anti-collision auto adaptatif



MEDIUM BAR

- Tube : Ø 63 mm

Noir : ECMED294N

! Non compatible capteurs radar
et anti-collision auto adaptatif



PROTECTION AVANT

- Tube : Ø 76 mm

Noir : SLF295N

i Compatible capteurs radar
et anti-collision auto adaptatif

PROTECTION ARRIÈRE THERMOLAQUÉE NOIRE



PARE-CHOC ARRIÈRE

- Double tube : Ø 63 mm

- Compatible avec l'attelage

Noir : DRB330N

PROTECTION AVANT INOX

HOMOLOGUÉE CE

Livrée avec certificat d'homologation européen
Norme 2005/66/CE



SUPER BAR

- Tube : \varnothing 76 mm

2012+ : ECSPB294

Raptor 2019+ : ECSPB470

i Compatible capteurs radar
et anti-collision auto adaptatif



MEDIUM BAR

- Tube : \varnothing 63 mm

Inox : ECMED294

! Non compatible capteurs radar
et anti-collision auto adaptatif



PROTECTION AVANT

- Tube : \varnothing 76 mm

Inox : SLF295IX

i Compatible capteurs radar
et anti-collision auto adaptatif

PROTECTION ARRIÈRE INOX



PARE-CHOC ARRIÈRE

- Double tube : \varnothing 63 mm

- Compatible avec l'attelage

Inox : DRB330IX



MARCHEPIEDS THERMOLAQUÉ NOIR



MARCHEPIEDS OVALE

La paire

- Plaque antidérapante
- Écartement réglable
- Néoprène/Aluminium brossé
- Embouts Inox

Double Cab : DPS295N

Super Cab : DSP330N



MARCHEPIEDS

La paire

- Ø 50 mm
- Écartement réglable
- Montage sans perçage

Double Cab : P295N

Super Cab : P330N





MARCHEPIEDS INOX



MARCHEPIEDS OVALE

La paire

- Plaque antidérapante
- Écartement réglable
- Néoprène/Aluminium brossé
- Embouts Inox

Double Cab : DPS295

Super Cab : DSP330



MARCHEPIEDS

La paire

- Ø 50 mm
- Écartement réglable
- Montage sans perçage

Double Cab : P295IX

Super Cab : P330IX



BÂCHE SOUPLE COMPATIBLE WILDTRAK DOUBLE CABINE

Une bâche haut de gamme, un rapport qualité/prix incroyable !

COMPATIBLE WILDTRAK

Double Cab : SFTC0039

- Installation facile et rapide
- Montage sans perçage (crochets)
- Deux traverses aluminium anti « poche d'eau »
- PVC noir ultra résistant
- Compatible avec bedliner sans rebord
- Ouverture et fermeture rapide par un système unique maintenant parfaitement la bâche en tension



MONTAGE SANS PERÇAGE

BÂCHE SOUPLE COMPATIBLE AVEC LE ROLL BAR D'ORIGINE

COMPATIBLE AVEC ROLL BAR D'ORIGINE

Double Cab : SFTC0029

Super Cab : SFTC0035




AMORTISSEURS



Utilisant les meilleurs aciers et investit en recherche et développement afin de concevoir des kits de rehausse de haute qualité qui satisferont les plus exigeants, nous vous proposons une large gamme de rehausse et d'amortisseurs renforcés ou à bonbonne séparée qui amélioreront les capacités de votre 4x4.

	FORD RANGER 2008/2018	FORD RANGER 2008/2018+
Kit complet	KIT-DOB-295*	KIT-DOB-296*
Ressorts avant linéaires +40MM/+50-90 KG (la paire)	DOB-C19-422	DOB-C19-512
Amortisseur avant heavy duty gas (unité)	DOB-GS19-092	DOB-GS19-094
Lame arrière heavy duty +40MM/+280 KG (unité)	DOB-L19-132-R	DOB-L19-132-R
Brides lames (jeu pour paire de lames)	DOB-UB21-466K	DOB-UB21-466K
Amortisseur arrière heavy duty gas (unité)	DOB-GS19-081T	DOB-GS19-081T
Silent blocs Teflon (kit 10 pièces)	DOB-PB19-1104K	DOB-PB19-1104K

*vérifier taille embase amortisseur avant.



ATTELAGE



ATTELAGE
AGD295

LE +
SE MONTE SUR TOUS LES MODÈLES
Compatible AdBlue®

CHAPES



AGRAIRE

2 Trous : 0101413

4 Trous : 0101412

Entraxe 90 mm Ø 17 mm



MIXTE

2 Trous : 0101300

Entraxe 90 mm Ø 17 mm

Sur axe : 3.5T / Sur boule : 1.5T

FAISCEAU SPÉCIFIQUE



2012-12/2015

7 PLOTS : J1250*

13 PLOTS : j2150*


2016+

7 PLOTS : J1206

13 PLOTS : J2106

*Nous consulter pour plus
d'informations

JOINT POUR ÉTANCHÉITÉ RIDELLE




Tout est inclus dans le kit :

- Anti-poussière
- Facile à installer
- Étanchéité de la benne
- En caoutchouc ultra résistant
- Aucun outil nécessaire pour le montage
- Protège votre benne des intempéries (eau, sable ...)

Ref : SKJ295

SYSTÈME DE FERMETURE CENTRALISÉE POUR HAYON

Faisceau de montage de la centralisation fourni



Permet de coupler la fermeture du hayon avec le verrouillage centralisée du véhicule.

AVEC SERRURE

FC295

PLATEAU COULISSANT BEDSLIDE

Tout simplement la meilleure façon de charger et décharger le pickup.

Grâce à ce plancher coulissant vous pourrez accéder au chargement sans avoir à monter dans la benne. Il est conçu pour charger jusqu'à 600 Kg et possède un rebord aluminium avec des points d'ancrage permettant ainsi de sécuriser son contenu. Afin de garantir l'utilisation optimale de ce produit, le bedslide se bloque dans plusieurs positions et possède un sol anti-dérapant qui limite les mouvements du chargement.

- Ajustable Double, Super et Single Cab
 - Dimensions plateau : 140 cm x 101 cm x 13 cm
- Ref : **BEDSLIDE6**



BEDSLIDE


livré dans une longueur de 1m 40 (standard double cab).
Le plateau peut être déployé jusqu'à une longueur de 1m 80.
Il s'ajuste ainsi au Double, Super et Single cabine.

AMORTISSEUR DE HAYON

- Système d'assistance de l'ouverture et de la fermeture de votre hayon.
- S'installe sur des points de fixations d'origine du véhicule.
- Allègement du poids du hayon lors de la fermeture.
- Ralenti la vitesse de descente.
- Temps de montage 30mn.



ASSISTE LA DESCENTE ET LA REMONTÉE DE LA RIDELLE



Sécurité et confort :

Le kit de vérin EZ DOWN allège la porte arrière de votre benne en absorbant la vitesse de la descente permettant une ouverture tout en douceur - Installation facile et rapide (15 min) - Sécurise votre hayon - Développé spécifiquement pour le FORD RANGER - Pas de perçage ou modification de votre voiture

AIDE À LA DESCENTE ET AU RELEVAGE DE LA PORTE ARRIÈRE REF : EZUP295



AIDE À LA DESCENTE UNIQUEMENT DE LA PORTE ARRIÈRE EZ DOWN KIT : EZ295



VOIR VIDEO SUR NOTRE SITE



BEDLINER

Bac de benne en Polyéthylène haute densité, offre une protection efficace contre les coups, les rayures, les bosses et l'usure en général. Fabriqué sur mesure, s'ajuste parfaitement au véhicule et se nettoie aisément.

CROCHET OPTIONNEL
Pour Bedliner (Jeu de 4)



Métal : BEDHOOK-STEEL (Bedliner avec rebords)



AVEC REBORDS			SANS REBORDS	
Double Cab	Super Cab	Single Cab	Double Cab	Super Cab
BEDMAR1407	BEDMAR303	BEDMAR1406	BEDMAR1408	BEDMAR331

PROTECTIONS INOX

PROTECTION INOX

Ridelle arrière

Ref : BEDH295



MONTAGE SANS PERÇAGE



- Montage rapide 15 minutes
- Acier inoxydable, 1 mm d'épaisseur

BEDMAT

UNIVERSEL

Découpable à la forme de la benne


Ref : **BEDMATUN**

249 x 167 cm



- Antidérapant.
- Anti-tâche et imputrescible.
- Très résistant et facile d'entretien.
- Mousse de support épaisseur 20 mm.
- Montage compatible avec un Bedliner.
- Procure une surface totalement plane et souple.
- Installation facile et rapide avec crochets et bande velcro.

PACK BLACK ÉQUIPEMENT NOIR



MONTAGE SANS PERÇAGE

DEFLECTEUR D'AIR

Sur porte avant et arrière. Dark Smoke

DÉFLECTEUR D'AIR

2 PIÈCES	4 PIÈCES
Simple et Super Cab	Double Cab
SLW92231040B	SLW92431037B



MONTAGE SANS PERÇAGE

SUPER GUARD

(Déflecteur de capot teinté)

SUPER GUARD

Double, Super et Simple Cab
SPG012051



JANTES ALUMINIUM JANTE ALU NOIRE MAT DELTA

Pour la commande d'un pack de jantes, il est nécessaire de monter un jeu d'élargisseurs d'aile.

JANTES ALUMINIUM NOIR MAT DELTA

Ref : DE-KLASSIC-B

Diamètre & Largeur : 9 x 18

Couleur : Aluminium et Noir

LIVRÉ MONTÉ ET ÉQUILBRÉ
À LA COMMANDE DU PACK



PNEU GOODRICH

(Unité)

Tout terrain

265/60R18

CAPTEUR PRESSION

2016/2018 : DE-CP*

2019+ : DE-CP1*






ÉLARGISSEUR DE VOIE

Élargisseur de voie aluminum homologué TUV 30 mm soit 60 mm par train

Avant

2016+ : EDV295
2012/2016 : EDV294

Après



Kit complet prêt à poser sans modification du véhicule, réutilisation de la visserie de la jante pour la fixation sur l'élargisseur de voie.

EXTENSION D'AILE

5CM



EXTENSION D'AILE

Livrée en noir

Possibilité de peinture

Wildtrak 2019+ : FF212070WT

Compatible entre 2019+ et Wildtrak

Non compatible RANGER MS-RT



EXTENSION D'AILE EGR

Livrée en noir

Possibilité de peinture

Wildtrak 2019+ : FF212070WTBO

Double & Super 2015/2018 : FF212050BO

Double & Super 2019+ : FF21270BO

Non compatible RANGER MS-RT



PARE-CHOCS

PARE-CHOCS AVANT 2012+ INCLUS 2019+		PARE-CHOCS ARRIÈRE ALUMINIUM 6 MM 2012+		
Avec Leds	Sans Leds	Avec Leds	Sans Leds	Sans Leds Noir
RV295-FB	RV295-FBS	RV295-RB	RV295-RBS	RV295-RBSN

NON HOMOLOGUÉ CE

LE +
SUPPORT DE TREUIL
INTÉGRÉ



NON COMPATIBLE AVEC L'ATTELAGE



PROTECTIONS SOUS VÉHICULE



Les **protections acier 3 mm** offrent une résistance similaire à l'aluminium.

En cas de choc important, la protection se déforme afin d'absorber le choc et ainsi limiter l'incidence sur le châssis. Chaque protection Acier est étudiée pour répondre à cet aspect technique.



Les **protections aluminium 6 mm** sont conçues sous presse. Ce procédé permet d'appliquer des formes embouties aux plaques d'aluminium afin d'augmenter leur rigidité.

Ce gain de résistance offre aux plaques 6 mm la rigidité d'une plaque 8 mm tout en optimisant son poids.

PROTECTION ACIER 3MM

Protège Carter	PCS2169
Protège Vitesse/ Transfert	PVS2171
Protège Réservoir	PRS2798

PROTECTION ALUMINIUM 6MM

Protège Carter	RV1842-A
Protège Transfert	RV1844-A
Protège Vitesse	RV1843-A
Protège Réservoir	RV1845-A
Protège Radiateur	RV1841-A

AIDE AU STATIONNEMENT



Ref : GT01C

SUPPORT DE PLAQUE

Avec caméra de recul intégrée pivotante, couleur haute qualité, vision nocturne, compatible GPS ou autre lecteur multimédia ayant entrée vidéo, angle de vue 160°, étanche IP68, câbles inclus, DC12V.



Ref : GT05C

RÉTROVISEUR ECRAN LCD 4.3"

Rétroviseur miroir clipsable sur rétroviseur d'origine, compatible caméra de voiture, livré avec télécommande.



Ref : GT03C

RÉTROVISEUR ECRAN LCD 7"

Rétroviseur miroir clipsable sur rétroviseur d'origine, compatible caméra de voiture, livré avec télécommande.



Ref : GT04

MONITEUR 3.5" LCD À POSER



Ref : GT09B

MONITEUR 9" LCD À POSER

Livré avec kit de fixation



KIT RADAR DE REcul UNIVERSEL AVEC AVERTISSEUR SONORE

Ref : GT15

COMPOSITION DU RADAR DE REcul :

- 1 Unité centrale
- 1 Avertisseur sonore
- 4 Capteurs noirs de diamètre 22 mm.
- 1 foret de découpe au diamètre des capteurs .
- 1 Câble d'alimentation à brancher sur l'ampoule de marche arrière
- Adhésif double face pour la fixation du boîtier central et d'un avertisseur sonore.

SOLUTIONS DE TREUILLAGE

- Frein automatique (la charge reste en position lors d'un arrêt intempestif) 26m de corde synthétique ou câble de diamètre 9,5mm - Etanchéité : IP 68 - Télécommande filaire 12' de 3,7m qui fonctionne également en mode sans fil en déconnectant le câble du boîtier

5.9 T



TREUIL A CABLE 12V

Livré avec crochet acier
Diamètre 30 mm

CBR0031



TREUIL A CORDE 12V

Livré avec crochet acier
Diamètre 30 mm

CBR0032



SUPPORT DE TREUIL : CORDE OU CÂBLE

Support de treuil non compatible radar anticollision auto adaptatif
2012/2019 : C-0079/9 - 2019/2023 : C-0085



BARRES DE TOIT



FORD RANGER WILDTRAK

Sur barres longitudinales d'origine

Alu : 924-796-2

Noir : 925-796



GALERIE A-126 ALUMINIUM

Double Cab : 901-903



GALERIE ACIER

Le + : serrures anti-vol

Double Cab : CZ005



BARRES TRANSVERSALES AÉRODYNAMIQUES

OPTIONNEL HARD TOP

Entraxe 94-111 cm

Aluminium : CZ-HT1

Noir : CZ-HT1BLACK



BARRES DE TOIT

AÉRODYNAMIQUES ALUMINIUM

Double et Super Cab : CZ007

Noir / Double et Super Cab : CZ007-B



BARRES DE TOIT TRANSVERSALES ACIER

Aluminium : CZ008



PORTE SKIS/ SURFS

Système de fermeture

4 Skis/2 Surfs / Noir : 940-220

6 Skis/4 Surfs / Noir : 940-221



PORTE KAYAK

Le design profilé des barres contribue à réduire le bruit du vent et la résistance

Ref : 940-620



SYSTEME ANTIVOL

4 serrures

Ref : 932-014

SOLUTIONS ÉCLAIRAGE

BARRES LED ET SUPPORTS

LIVRÉ AVEC PATTES DE FIXATION



RAMPE LED 240W

.....

Taille : 106 x 8 x 8 cm

IP 68

30000 heures

Aluminium thermolaqué noir

Température couleur : 60000k

Ref : LA15

RAMPE LED 180W

.....

Taille : 80 x 8 x 8 cm

IP 68

30000 heures

Aluminium thermolaqué noir

Température couleur : 60000k

Ref : LA16

RAMPE LED 120W

.....

Taille : 52 x 8 x 8 cm

IP 68

30000 heures

Aluminium thermolaqué noir

Température couleur : 6000k

Ref : LA17



KIT DE FIXATION SUR TUBE

Ø76

Ref : LA10

(NOMBREUSES TAILLES DISPONIBLES NOUS CONSULTER)

Inox : Ø60, Ø63, Ø70, Ø76



17.5 CM

18 CM



11 CM

11 CM

PHARE LED MOTORISÉ ROTATIF

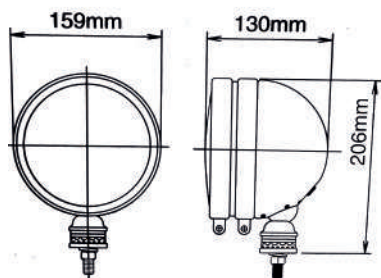
PHARE LED

Étanche : IP65 - Volt.30 w - Température : 6000K
- Fixation : aimant - Pilotage de l'intérieur de l'habitacle
avec télécommande sans fil
Inox : LA08

Étanche : IP 68 - Volt. 50 w - Température : 6000K
Noir : LA55 (Unité)

PHARE LONGUE PORTÉE

Ø 16 / 100 w



PHARE LONGUE PORTÉE

Ø 16 / 100 W / Unité

Noir : PHI01N



KIT D'INSTALLAZIONE

Per faro a lunga portata e barra LED: PHI200



12v

55w

30A



Ø 60 : SPF/IX60

Ø 63 : SPF/IX63

Ø 70 : SPF/IX70

Ø 76 : SPF/IX76

BAGUES SUPPORT DE PHARE

Inox (la paire)



BOITE DE RANGEMENT
ABS NOIR
67 x 37 x 20.5 cm
Ref : BOX8



BOITE A OUTILS ABS Noir
Compatible roll bar
Fermeture à clé
140 x 55,2 h : 52,7 cm
Ref : BOX5



BOITE A OUTILS ABS Noir
Fermeture à clé
132 x 50,5 h : 47,5 cm
Ref : BOX1
140 x 54 h : 54 cm
Ref : BOX2



BOITE A OUTILS ABS Noir
Double ouverture papillon
Fermeture à clé
158 x 65 h : 46,6 cm
Ref : BOX4



BOÎTE À OUTILS

**MAX
BOX**

43

*Non compatible WILDTRAK

TONNEAU COVER WILDTRAK



UpStoneEvolve

Parc d'Activités de Sophia Antipolis
651, rue Henri Laugier
06600 ANTIBES - FRANCE
TÉL : +33 (0)4.92.910.910
info@marina4x4.com - www.marina4x4.com

AU SERVICE DES PROS DEPUIS 1984

Catalogue accessoires pick-up FORD RANGER 2022
Article R. 123-238 du Code de commerce : 40259464200025 - SARL au capital de 30490€ - RC Antibes